



Accedere a Classroom da smartphone.

La maggior parte dei problemi nell'accesso a Classroom si riscontra tentando l'accesso da smartphone, soprattutto nel caso si disponga già di un account @gmail.




Conviene in questo caso NON USARE l'app

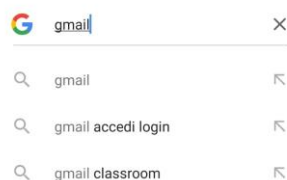
- 1) partire da una ricerca su Google o altro motore di ricerca (Firefox, Opera, Safari, etc.)



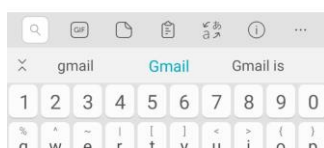
(scorciatoia: seguire questo link: <https://tinyurl.com/uckqbwr>)



3 ITA 60% 10:07



DA QUESTO DISPOSITIVO



Importante: su alcuni dispositivi a questo punto appariranno le scritte “usa versione web” e “usa app”:

2) scegliere la versione web (almeno per il primo accesso, in seguito anche da app *potrebbe* essere possibile scegliere con quale account operare).

Nel caso l'utente abbia già un account @gmail, apparirà una schermata simile ⇨

e sarà necessario 3) aggiungere l'account dello studente, sempre composto dal *nome* e *cognome* dello stesso, separati da un punto, seguiti da @icronero.it.



La prima password è quella che è stata comunicata dagli insegnanti referenti.

Nel caso non si sia effettuato il primo accesso entro le 48 h successive alla creazione dell'account la password sarà scaduta ed occorrerà rivolgersi alla scuola per ottenerne la rigenerazione, così come se si fosse dimenticata la password personale.

Una strada semplice e sicura: installare (o usare) [Firefox](#) col quale cercare “accedi a gmail” e ripetere i passaggi dal 2) in poi.

Per risoluzione problemi specifici, i nostri uffici sono reperibili telefonicamente dal lunedì al sabato dalle ore 8:00 alle 12:30 al numero 0171/918189 o via mail:

cnic82800p@istruzione.it.